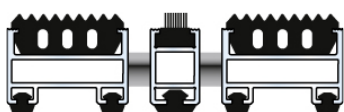



TOP CLEAN TREND 22

MIT GUMMIPROFIL UND BÜRSTENLEISTE

Strapazierfähige Antirutsch-Gummiprofile im Wechsel mit Bürstenleisten und Bürstenprofilen empfehlen sich als effizientes Reinigungskonzept für außen. Diese Mattensysteme sind besonders witterungsbeständig und korrosionsresistent und stoppen bereits am Eingang äußerst zuverlässig Schmutz und Nässe. Kratzleisten, die zwischen den Profilen eingesetzt werden, steigern noch zusätzlich die Reinigungseffizienz. Schalldämmend, maßhaltig, aufrollbar und leicht zu reinigen. Anfertigung in jeder Breite und Tiefe. Sonderformen gegen Aufpreis.



Mattenhöhe:	ca. 22 mm
Profilbreite:	27 mm
Profilbreite Zusatz:	11 mm
Profilabstand:	ca. 5 mm
Rahmenhöhe:	25 mm



Sauberlaufzone

1 GROBSCHMUTZ

2 ZWISCHENZONE

3 FEINSCHMUTZ / FEUCHTIGKEIT

Anwendungsbereich

AUSSENBEREICH

INNENBEREICH

Befahrbarkeit

ROLLSTUHL

GEPÄCKTROLLEY

EINKAUFSWAGEN

TRANSPORTWAGEN

HUBWAGEN

PKW

GABELSTAPLER

Eigenschaften

BARRIEREFREI

ROSTFREI

RECYCLEBAR

BRANDSCHUTZ

NACHHALTIG

PVC-FREI

PHTHALAT-FREI

LEITSYSTEM

MATERIAL










Aluprofil	Verwindungssteifes Aluminiumprofil (Legierung EN AW 6060)
Obermaterial	Antirutsch-Gummiprofil (EPDM), längs- und querverieft, strapazierfähig und UV-beständig, nach DIN 7863 im Wechsel mit Bürstenleisten aus robustem Polyamid 6
Unterseite	Schalldämmende Gummiprofile für ein geräuscharmes Begehen der Matte
Verbindung	Kunststoffummanteltes, verzinktes Drahtseil
Verschluss	Spezialnippel mit Edelstahlschraube (rostfrei)

TECHNISCHE ANGABEN

Mattenhöhe	ca. 22 mm
Profilbreite	27 mm
Profilbreite Zusatz	11 mm
Profilabstand	ca. 5 mm
Automatische Türsysteme	Profilabstand optional auch in 3 mm für Karusselltüren nach DIN 18650
Wandstärke	bis 1,5 mm
Gewicht	16,6 kg / m ²
Rahmenhöhe	25 mm
Max. Stablänge einteilig	300 cm
Max. Gewicht einteilig	50 kg
Sonderformen	Nach Ihren Vorgaben möglich (Aufpreis)
Mattenteilung	Standard: ab 300 cm Stablänge bzw. 50 kg Gewicht Mattenteilungen in Stablänge und Gehrung nach Kundenwunsch möglich



PRODUKTINFORMATIONEN

Begehung ¹	Befahrbarkeit ²	Statische Belastung ³	Belastung pro Rad ⁴
 mittel	 800 kg	 5.000 kg	 220 kg
Schmutzaufnahme	Feuchtigkeitsaufnahme	Rutschhemmung	Brandverhalten
 mittel	 mittel	 Gummiprofil R9	 Gummiprofil Cfl-s1 Bürstenleiste Bfl-s1 (auf Anfrage)
Garantie ⁵	REACH ⁶		
 5 Jahre	 REACH-konform		

Einsatzbereiche⁷

- Objektbereiche
- öffentliche Bereiche
- private Bereiche

ZUBEHÖR

OPTIONAL (GEGEN AUFPREIS)

SPEZIAL Winkelrahmen 25	Aluminium, 25 x 25 x 3 mm
SPEZIAL Winkelrahmen 25	Edelstahl, 25 x 20 x 3 mm, mit arrondierten Kanten
Trennschiene 25	Aluminium, 25 mm

SERVICE

OPTIONAL (VOR ORT, GEGEN AUFPREIS)

- Baustellenberatung
- Aufmaß durch digitales Aufmaßgerät
- Einpass- und Verlegeservice
- Entsorgung der gebrauchten Matten
- Reparaturen / Austausch der Einlagetypen nach Abnutzung
- Reinigung

FARBEN

Gummiprofil



210 Schwarz
Gummiprofil


Bürstenleiste



410 Schwarz
Bürstenleiste



420 Grau
Bürstenleiste



430 Blau
Bürstenleiste

Farbabweichungen sind technisch bedingt nicht auszuschließen.

Technische Änderungen und Irrtümer vorbehalten.

- 1) normal: bis ca. 2.800 Begehungen, mittel: ab ca. 2.800 Begehungen, stark: ab ca. 5.100 Begehungen pro Tag.
- 2) Befahrbar mit einem handelsüblichen Hubwagen (Tandemrollen) bis zu dem angegebenen Gesamtgewicht.
- 3) Die statischen Belastungstests unserer Eingangsmatten wurden auf einer Prüfmaschine, die Tests bis zu 100 t Belastung durchführen kann, mit einem 10×10 cm (=100 cm²) Druckkörper auf ihre Belastungsfähigkeit getestet. Matten mit Bürsten- oder Kratzleisten sind nur eingeschränkt befahrbar. Beschleunigen, Bremsen und Rangieren ist auf den Matten unbedingt zu vermeiden!
- 4) Die Lastangaben beziehen sich auf ein Polyurethan-Rad mit Ø 85 mm und einer Breite von 100 mm. Bei der Untersuchung unserer Eingangsmattensysteme wurde die Punktbelastung simuliert, die von einer einzelnen Rolle auf die Matte übertragen wird. Für die Gesamtlast kann dieser Wert mit der Anzahl der Rollen des Transportmittels multipliziert werden.
- 5) Herstellungs- und Sachmängelgewährleistung. Die Garantie hängt von der Art der Anwendung, der Installation und der laufenden Reinigung und Wartung ab, die den Empfehlungen von GEGGUS entsprechen. Alle Garantien unterliegen den Allgemeinen Geschäfts- und Lieferbedingungen, die unter www.geggus.de abgerufen werden können.
- 6) GEGGUS-Produkte enthalten keine Stoffe, die derzeit als besonders besorgniserregend eingestuft sind (SVHC), und zwar in einer Konzentration von mehr als 0,1%, die auf der Kandidatenliste aufgeführt sind.
- 7) Bei der Beurteilung der Anforderungen für die jeweilige Anwendung sollten die Leistungsmerkmale der einzelnen Mattenarten berücksichtigt werden.